

**Бухгалтерская отчетность
за 9 месяцев 2025 года**

Организация <u>Публичное акционерное общество «Северсталь»</u>	по ОКПО	00186217
Идентификационный номер налогоплательщика	ИНН	3528000597
Организационно-правовая форма <u>Публичное акционерное общество</u>	по ОКОПФ	12247
Форма собственности <u>совместная частная и иностранная собственность</u>	по ОКФС	34

Адрес в пределах места нахождения 162608 Россия, Вологодская обл., г. Череповец, ул. Мира, д.30

Бухгалтерская отчетность подлежит обязательному аудиту

ДА

НЕТ

Наименование аудиторской организации/фамилия, имя, отчество (при наличии) индивидуального аудитора

Идентификационный номер налогоплательщика аудиторской организации/индивидуального аудитора
Основной государственный регистрационный номер аудиторской организации/индивидуального аудитора

ИНН

ОГРН/ОГРНИП

Бухгалтерская отчетность подлежит утверждению

ДА

НЕТ

Наименование органа, утверждающего бухгалтерскую отчетность

СОДЕРЖАНИЕ

БУХГАЛТЕРСКАЯ ОТЧЕТНОСТЬ

Бухгалтерский баланс.....	3
Отчет о финансовых результатах.....	4
Отчет об изменениях капитала.....	5
Отчет о движении денежных средств.....	8

ПОЯСНЕНИЯ К БУХГАЛТЕРСКОМУ БАЛАНСУ И ОТЧЕТУ О ФИНАНСОВЫХ РЕЗУЛЬТАТАХ

1. Общие сведения.....	10
1.2. Активы и обязательства, выраженные в иностранной валюте.....	10
1.3. Информация по сегментам.....	11
2. Пояснения к бухгалтерской отчетности.....	12
2.1. Пояснения к отдельным статьям бухгалтерского баланса.....	12
2.1.1. Основные средства и незавершенное строительство.....	12
2.1.2. Финансовые вложения.....	12
2.1.3. Прочие внеоборотные активы.....	12
2.1.4. Производные финансовые инструменты.....	13
2.1.5. Кредиты и займы полученные.....	13
2.2. Информация об оценочных обязательствах.....	13
2.3. Пояснения к отдельным статьям отчета о финансовых результатах.....	13
2.4. Информация о связанных сторонах.....	14
2.5. События после отчетной даты.....	16


БУХГАЛТЕРСКИЙ БАЛАНС
на 30 сентября 2025 г.

Форма по ОКУД	Коды		
	0710001		
Отчетная дата (число, месяц, год)	30	09	2025
по ОКПО	186217		
по ОКЕИ	384		

Организация Публичное акционерное общество «Северсталь»
Единица измерения: тыс. руб.

Показатели	Наименование показателя	Код	На 30 сентября 2025 г.	На 31 декабря 2024 г.	На 31 декабря 2023 г.
	АКТИВ				
	I. ВНЕОБОРОТНЫЕ АКТИВЫ				
	Нематериальные активы	1110	16 245 155	13 471 703	12 271 897
	Нематериальные поисковые активы	1130	-	-	-
	Материальные поисковые активы	1140	-	-	-
2.1.1.	Основные средства	1150	366 577 630	286 122 214	234 229 801
	Инвестиционная недвижимость	1160	-	-	-
2.1.2.	Финансовые вложения	1170	243 885 082	179 976 801	166 528 862
	Отложенные налоговые активы	1180	9 121 948	7 363 487	7 590 672
2.1.3.	Прочие внеоборотные активы	1190	20 944 633	17 029 530	11 274 376
	ИТОГО по разделу I	1100	656 774 448	503 963 735	431 895 608
	II. ОБОРОТНЫЕ АКТИВЫ				
	Запасы	1210	82 194 044	94 124 170	101 560 196
	Долгосрочные активы к продаже	1215	-	-	-
	Налог на добавленную стоимость по приобретенным ценностям	1220	1 535 409	2 294 801	1 409 328
	Дебиторская задолженность	1230	45 118 560	63 324 555	52 600 424
	Финансовые вложения (за исключением денежных эквивалентов)	1240	2 915 403	1 423	394 606
	Денежные средства и денежные эквиваленты	1250	69 562 268	126 518 548	371 878 432
2.1.4.	Прочие оборотные активы	1260	1 188 156	3 806 299	2 169 496
	ИТОГО по разделу II	1200	202 511 840	290 069 796	530 012 482
	БАЛАНС	1600	859 286 288	794 033 531	961 908 090
	ПАССИВ				
	III. КАПИТАЛ И РЕЗЕРВЫ				
	Уставный капитал	1310	8 377	8 377	8 377
	Собственные акции, принадлежащие обществу, задолженность акционеров по оплате акций	1320	-	-	-
	Накопленная доценка внеоборотных активов	1340	-	-	-
	Добавочный капитал (без переоценки)	1350	80 071 189	80 071 189	80 071 189
	Резервный капитал	1360	504	504	504
	Нераспределенная прибыль (непокрытый убыток)	1370	466 787 785	358 610 218	502 041 786
	ИТОГО по разделу III	1300	546 867 855	438 690 288	582 121 856
	IV. ДОЛГОСРОЧНЫЕ ОБЯЗАТЕЛЬСТВА				
2.1.5.	Заемные средства	1410	941 620	55 714 053	55 262 000
	Отложенные налоговые обязательства	1420	41 213 060	34 426 966	21 278 345
	Оценочные обязательства	1430	-	-	-
	Прочие долгосрочные обязательства	1450	1 574 260	1 612 516	1 932 356
	ИТОГО по разделу IV	1400	43 728 940	91 753 535	78 472 701
	V. КРАТКОСРОЧНЫЕ ОБЯЗАТЕЛЬСТВА				
2.1.5.	Заемные средства	1510	127 662 283	117 733 832	169 497 220
	Кредиторская задолженность	1520	126 704 976	138 696 436	110 750 272
	Доходы будущих периодов	1530	-	736 307	2 833 644
2.2.	Оценочные обязательства	1540	4 836 061	5 340 195	12 908 018
2.1.4.	Прочие краткосрочные обязательства	1550	9 486 173	1 082 938	5 324 379
	ИТОГО по разделу V	1500	268 689 493	263 589 708	301 313 533
	БАЛАНС	1700	859 286 288	794 033 531	961 908 090

Старший менеджер Управления «Отчетность» специализированной организации, осуществляющей функции по ведению бухгалтерского учета на основании договора возмездного оказания услуг № 310.3/24 А-ФПОЗ от 01.05.2024 г., по доверенности, удостоверенной нотариусом по нотариальному округу город Череповец и Череповецкий район Вологодской области Чуриковой И.В. от 23.11.2023 г. по реестру № 35/66-н/35-2023-6-554


(подпись)

Ж.В. Александровская
(расшифровка подписи)

«31» октября 2025 г.

ОТЧЕТ О ФИНАНСОВЫХ РЕЗУЛЬТАТАХ
за 9 месяцев 2025 года

Форма по ОКУД
Отчетная дата (число, месяц, год)

Коды		
0710002		
30	09	2025
186217		
384		


Организация Публичное акционерное общество «Северсталь»
Единица измерения: тыс. руб.

по ОКПО
по ОКЕИ

Пояснения	Наименование показателя	Код	За 9 месяцев 2025 г.	За 9 месяцев 2024 г.
2.3.	Выручка	2110	475 275 905	547 059 633
2.3.	Себестоимость продаж	2120	(384 460 747)	(389 965 339)
	Валовая прибыль (убыток)	2100	90 815 158	157 094 294
2.3.	Коммерческие расходы	2210	(35 636 760)	(32 158 797)
2.3.	Управленческие расходы	2220	(21 814 580)	(19 296 365)
	Прибыль (убыток) от продаж	2200	33 363 818	105 639 132
	Доходы от участия в других организациях	2310	91 967 266	5 515 580
	Проценты к получению	2320	15 043 030	20 552 923
	Проценты к уплате	2330	(3 075 632)	(8 118 455)
2.3.	Прочие доходы	2340	10 041 448	27 705 144
2.3.	Прочие расходы	2350	(34 887 820)	(35 189 071)
	Прибыль (убыток) от продолжающейся деятельности до налогообложения	2300	112 452 110	116 105 253
	Налог на прибыль организаций	2410	(4 607 661)	(23 782 918)
	в т.ч. текущий налог на прибыль организаций	2411	-	(12 489 109)
	отложенный налог на прибыль организаций	2412	(4 607 661)	(11 293 809)
	Прибыль (убыток) от прекращаемой деятельности (за вычетом относящегося к ней налога на прибыль организаций)	2420	-	-
	Прочее	2460	333 118	(42 919)
	Чистая прибыль (убыток)	2400	108 177 567	92 279 416
	Результат переоценки внеоборотных активов, не включаемый в чистую прибыль (убыток)	2510	-	-
	Результат прочих операций, не включаемый в чистую прибыль (убыток)	2520	-	-
	Налог на прибыль организаций, относящийся к результатам переоценки внеоборотных активов прочих операций, не включаемых в чистую прибыль (убыток)	2530	-	-
	Совокупный финансовый результат	2500	108 177 567	92 279 416
	СПРАВОЧНО			
	Базовая прибыль (убыток) на акцию, руб. коп.	2900	129,13	110,16
	Разводненная прибыль (убыток) на акцию, руб. коп.	2910	129,13	110,16

Старший менеджер Управления «Отчетность» специализированной организации, осуществляющей функции по ведению бухгалтерского учета на основании договора возмездного оказания услуг № 310.3/24 А-ФПОЗ от 01.05.2024 г., по доверенности, удостоверенной нотариусом по нотариальному округу город Череповец и Череповецкий район Вологодской области Чуприковой И.В. от 23.11.2023 г. по реестру № 35/66-н/35-2023-6-554

«31» октября 2025 г.


(подпись)

Ж.В. Александровская
(расшифровка подписи)

**Отчет об изменениях капитала
за 9 месяцев 2025 года**

Организация Публичное акционерное общество «Северсталь»

Единица измерения: тыс. руб.

Коды	
0710004	
30	09
186217	
384	

Форма по ОКУД

Отчетная дата (число, месяц, год)

по ОКПО

по ОКЕИ

Пояснения ¹	Наименование показателя	Код	Уставный капитал ²	Собственные акции, принадлежащие обществу, задолженность акционеров по оплате акций ²	Накопленная переоценка внеоборотных активов	Добавочный капитал (без накопленной дооценки)	Резервный капитал	Нераспределенная прибыль (непокрытый убыток)	Итого
	На 31 декабря 20 23 г.³	3100	8377	-	-	80 071 189	504	502 041 786	582 121 856
	Корректировка в связи с изменением учетной политики	3110	-	-	-	-	-	-	-
	исправлением ошибок	3120	-	-	-	-	-	-	-
	На 31 декабря 20 23 г.³ после корректировки	3130	8 377	-	-	80 071 189	504	502 041 786	582 121 856

Пояснения ¹	Наименование показателя	Код	Уставный капитал ²	Собственные акции, принадлежащие обществу, задолженность акционеров по оплате акций ²	Накопленная переоценка внеоборотных активов	Добавочный капитал (без накопленной дооценки)	Резервный капитал	Нераспределенная прибыль (непокрытый убыток)	Итого
	За <u>9 месяцев 20 24</u> г. ⁴								
	Чистая прибыль (убыток)	3211	x	x	x	x	x	92 279 416	92 279 416
	Переоценка внеоборотных активов	3212	x	x	-	-	x	-	-
	Дивиденды	3227	x	x	x	x	x	(218 535 667)	(218 535 667)
	Иные изменения за счет операций с собственниками (за исключением дивидендов) - всего	3230	-	-	-	-	-	-	-
	Реорганизация юридического лица	3216	-	-	-	-	-	-	-
	Иные изменения	3240	-	-	-	-	-	-	-
	На <u>30 сентября 20 24</u> г. ⁵	3250	8 377	-	-	80 071 189	504	375 785 535	455 865 605
	На <u>31 декабря 20 24</u> ⁶	3200	8 377	-	-	80 071 189	504	358 610 218	438 690 288
	Корректировка в связи с изменением учетной политики	3210	-	-	-	-	-	-	-
	исправлением ошибок	3220	-	-	-	-	-	-	-
	На <u>31 декабря 20 24</u> ⁶	3230	8 377	-	-	80 071 189	504	358 610 218	438 690 288
	после корректировки								

Пояснения ¹	Наименование показателя	Уставный капитал ²	Собственные акции, принадлежащие обществу, задолженность акционеров по оплате акций ²	Накопленная переоценка внеоборотных активов	Добавочный капитал (без накопленной доли)	Резервный капитал	Нераспределенная прибыль (непокрытый убыток)	Итого
	За 9 месяцев 20 25 г.⁷							
	Чистая прибыль (убыток)	3311	X	X	X	X	108 177 567	108 177 567
	Переоценка внеоборотных активов	3312	X	-	-	X	-	-
	Дивиденды	3327	X	X	X	X	-	-
	Иные изменения за счет операций с собственниками (за исключением дивидендов) - всего	3330	-	-	-	-	-	-
	Реорганизация юридического лица	3316	-	-	-	-	-	-
	Иные изменения	3340	-	-	-	-	-	-
	На 30 сентября 20 25 г.⁸	3300	8 377	-	80 071 189	504	466 787 785	546 867 855

Старший менеджер Управления «Отчетность» специализированной организации, осуществляющей функции по ведению бухгалтерского учета на основании договора возмездного оказания услуг № 310.3/24 А-ФПОЗ от 01.05.2024 г., по доверенности, удостоверенной нотариусом по нотариальному округу город Череповец и Череповецкий район Вологодской области Чуприковой И.В. от 23.11.2023 г. по реестру № 35/66-н/35-2023-6-554

« 31 » октября 2025 г.



Ж.В. Александровская

(подпись) (расшифровка подписи)

- ¹ Указывается номер соответствующего пояснения.
- ² Иной аналогичный показатель в зависимости от организационно-правовой формы организации.
- ³ Указывается год, предшествующий предыдущему.
- ⁴ Указывается период предшествующий отчетному периоду.
- ⁵ Указывается дата окончания периода предшествующего года, аналогичного отчетному периоду.
- ⁶ Указывается предшествующий год.
- ⁷ Указывается отчетный период.
- ⁸ Указывается отчетная дата.


ОТЧЕТ О ДВИЖЕНИИ ДЕНЕЖНЫХ СРЕДСТВ
за 9 месяцев 2025 года

Форма по ОКУД	Коды		
	0710005		
Отчетная дата (число, месяц, год)	30	09	2025
по ОКПО	186217		
по ОКЕИ	384		

Организация Публичное акционерное общество «Северсталь»
Единица измерения тыс. руб.

Наименование показателя	Код	За 9 месяцев 2025 г.	За 9 месяцев 2024 г.
Денежные потоки от текущих операций			
Поступления - всего	4110	500 061 604	576 787 686
в том числе:			
от продажи продукции, товаров, выполнения работ, оказания услуг	4111	476 150 331	552 831 370
арендных платежей, лицензионных платежей, роялти, комиссионных и иных аналогичных платежей	4112	128 171	109 472
от перепродажи финансовых вложений	4113	-	-
процентов по дебиторской задолженности покупателей	4114	-	-
прочие поступления	4119	23 783 102	23 846 844
Платежи - всего	4120	(441 744 626)	(462 546 157)
в том числе:			
поставщикам (подрядчикам) за сырье, материалы, выполненные работы, оказанные услуги	4121	(371 269 784)	(372 080 652)
в связи с оплатой труда работников	4122	(44 595 378)	(37 188 371)
процентов по долговым обязательствам	4123	(930 381)	(5 982 313)
налога на прибыль организаций	4124	-	(10 743 334)
прочие платежи	4129	(24 949 083)	(36 551 487)
Сальдо денежных потоков от текущих операций	4100	58 316 978	114 241 529
Денежные потоки от инвестиционных операций			
Поступления - всего	4210	92 987 960	5 809 197
в том числе:			
от продажи внеоборотных активов (кроме финансовых вложений)	4211	306 674	308 017
от продажи акций других организаций (долей участия)	4212	-	-
от возврата предоставленных займов, от продажи долговых ценных бумаг (прав требования денежных средств к другим лицам)	4213	281 000	68 739
дивидендов, процентов по долговым финансовым вложениям и аналогичных поступлений от долевого участия в других организациях	4214	92 400 286	5 432 441
прочие поступления	4219	-	-
Платежи - всего	4220	(168 162 908)	(53 556 329)
в том числе:			
в связи с приобретением, созданием, модернизацией, реконструкцией и подготовкой к использованию внеоборотных активов	4221	(92 282 900)	(38 028 431)
в связи с приобретением акций других организаций (долей участия)	4222	(65 565 836)	(14 169 030)
в связи с приобретением долговых ценных бумаг (прав требования денежных средств к другим лицам), предоставление займов другим лицам	4223	(2 714 735)	(60 072)
процентов по долговым обязательствам, включаемым в стоимость инвестиционного актива	4224	(7 599 437)	(531 858)
прочие платежи	4229	-	(766 938)
Сальдо денежных потоков от инвестиционных операций	4200	(75 174 948)	(47 747 132)
Денежные потоки от финансовых операций			
Поступления - всего	4310	164 950 184	1 518 281
в том числе:			
получение кредитов и займов	4311	164 950 184	1 518 281
денежных вкладов собственников (участников)	4312	-	-
от выпуска акций, увеличения долей участия	4313	-	-
от выпуска облигаций, векселей и других долговых ценных бумаг и др.	4314	-	-
прочие поступления	4319	-	-
Платежи - всего	4320	(202 275 697)	(269 554 179)
в том числе:			
собственникам (участникам) в связи с выкупом у них акций (долей участия) организации или их выходом из состава участников	4321	-	-
на уплату дивидендов и иных платежей по распределению прибыли в пользу собственников (участников)	4322	(30 380)	(204 242 745)
в связи с погашением (выкупом) векселей и других долговых ценных бумаг, возврат кредитов и займов	4323	(201 478 572)	(64 697 157)
прочие платежи	4329	(766 745)	(614 277)
Сальдо денежных потоков от финансовых операций	4300	(37 325 513)	(268 035 898)
Сальдо денежных потоков за период	4400	(54 183 483)	(201 541 501)
Остаток денежных средств и денежных эквивалентов на начало периода	4450	126 895 283	373 742 048
Остаток денежных средств и денежных эквивалентов на конец периода	4500	69 939 299	166 674 316
Величина влияния изменений курса иностранной валюты по отношению к рублю	4490	(2 772 501)	(5 526 231)

Старший менеджер Управления «Отчетность» специализированной организации, осуществляющей функции по ведению бухгалтерского учета на основании договора возмездного оказания услуг № 310.3/24 А-ФПОЗ от 01.05.2024 г., по доверенности, удостоверенной нотариусом по нотариальному округу город Череповец и Череповецкий район Вологодской области Чуприковой И.В. от 23.11.2023 г. по реестру № 35/66-и/35-2023-6-554


(подпись)

Ж.В. Александровская
(расшифровка подписи)

«31» октября 2025 г.

ПОЯСНЕНИЯ

**К БУХГАЛТЕРСКОМУ БАЛАНСУ И
ОТЧЕТУ О ФИНАНСОВЫХ РЕЗУЛЬТАТАХ**

ПАО «СЕВЕРСТАЛЬ»

ЗА 9 МЕСЯЦЕВ 2025 ГОДА

ПАО «Северсталь»

Пояснения к бухгалтерскому балансу и отчету о финансовых результатах за 9 месяцев 2025 года (Суммы указаны в тысячах рублей, если не предусмотрено иное)

1. Общие сведения

Публичное акционерное общество «Северсталь» – предприятие полного металлургического цикла, специализирующееся на выпуске листового и сортового проката широкого сортамента.

Сокращенное наименование: ПАО «Северсталь» (далее Общество).

Местонахождение и почтовый адрес: 162608, Российская Федерация, Вологодская область, город Череповец, улица Мира, дом 30.

Общество имеет филиал в городе Москва.

Экономическая ситуация

В отчетном периоде на деятельность Общества продолжает оказывать влияние экономическая ситуация в Российской Федерации. Укрепление обменного курса рубля привело к существенной переоценке активов и обязательств Общества, выраженных в иностранной валюте. Ужесточение денежно-кредитной политики Центральным Банком России со второго полугодия 2024 года, на фоне повышенных темпов инфляции, привело к замедлению деловой активности в некоторых отраслях, что оказывает влияние на деятельность Общества.

Руководство Общества предпринимает все необходимые меры для поддержания устойчивого развития бизнеса Общества в текущих условиях. Представленная промежуточная бухгалтерская отчетность отражает точку зрения руководства на то, какое влияние оказывают условия ведения бизнеса в Российской Федерации на деятельность и финансовое положение Общества. Фактическое влияние будущих условий хозяйствования может отличаться от оценок их руководством.

Сезонные операции

Деятельность организации не подвергается существенному влиянию сезонных или циклических факторов в течение финансового года.

Основы составления отчетности

Промежуточная бухгалтерская отчетность Общества подготовлена в соответствии с Федеральными стандартами бухгалтерского учета.

В данной промежуточной бухгалтерской отчетности за 9 месяцев 2025 года Обществом были использованы те же принципы учетной политики, которые были использованы для составления показателей бухгалтерской отчетности за 2024 год.

Применение новых стандартов

С 1 января 2025 года Общество применило ФСБУ 4/2023 «Бухгалтерская (финансовая) отчетность». Общество приняло решение в промежуточной бухгалтерской отчетности раскрывать информацию только об имевших место в промежуточный отчетный период существенных фактах хозяйственной жизни, актуализирующую информацию, раскрытую в годовой бухгалтерской отчетности за 2024 год.

1.2. Активы и обязательства, выраженные в иностранной валюте

Активы и обязательства, выраженные в иностранной валюте, отражаются в бухгалтерской отчетности по курсу, установленному ЦБ РФ на отчетную дату.

Курсы основных иностранных валют к рублю Российской Федерации, установленные ЦБ РФ на отчетные даты рассматриваемых периодов, приведены ниже.

	<u>30.09.2025</u>	<u>31.12.2024</u>	<u>31.12.2023</u>
1 Доллар США	82,8676	101,6797	89,6883
1 Евро	97,141	106,1028	99,1919
1 Китайский юань	11,5978	13,4272	12,5762

ПАО «Северсталь»

Пояснения к бухгалтерскому балансу и отчету о финансовых результатах за 9 месяцев 2025 года
(Суммы указаны в тысячах рублей, если не предусмотрено иное)

1.3. Информация по сегментам

Операционная деятельность Общества осуществляется в Северо-Западном Федеральном Округе и преимущественно связана с производством листового и сортового проката широкого сортамента.

Руководство Общества относит активы, обязательства и капитальные вложения к одному отчетному сегменту.

ПАО «Северсталь»

Пояснения к бухгалтерскому балансу и отчету о финансовых результатах за 9 месяцев 2025 года
(Суммы указаны в тысячах рублей, если не предусмотрено иное)

2. Пояснения к бухгалтерской отчетности

2.1. Пояснения к отдельным статьям бухгалтерского баланса

2.1.1. Основные средства и незавершенное строительство

	Земельные участки, здания и сооружения	Машины и оборудование	Прочие	Незавершенное строительство	Итого
Первоначальная стоимость:					
31.12.2023	102 578 209	250 051 579	3 251 891	39 540 991	395 422 670
Реклассификации	2 278	2 272	(4 550)	-	-
Поступления	82 902	422 007	24 743	76 126 219	76 655 871
Выбытия	(226 272)	(3 180 598)	(51 669)	(416 827)	(3 875 366)
в том числе частичная ликвидация	(1 007)	(41 941)	-	-	(42 948)
Ввод в эксплуатацию в том числе достройка, дооборудование, реконструкция	15 742 266	29 044 723	219 122	(45 006 111)	-
	<u>1 331 364</u>	<u>4 306 111</u>	<u>2 832</u>	<u>(5 640 307)</u>	<u>-</u>
31.12.2024	118 179 383	276 339 983	3 439 537	70 244 272	468 203 175
Реклассификации	(4 782)	4 782	-	-	-
Поступления	102 488	50 956	1 171	100 237 239	100 391 854
Выбытия	(96 567)	(2 331 617)	(31 693)	(252 267)	(2 712 144)
в том числе частичная ликвидация	-	(6)	-	-	(6)
Ввод в эксплуатацию в том числе достройка, дооборудование, реконструкция	9 387 260	20 073 700	146 856	(29 607 816)	-
	<u>306 270</u>	<u>2 056 613</u>	<u>-</u>	<u>(2 362 883)</u>	<u>-</u>
30.09.2025	<u>127 567 782</u>	<u>294 137 804</u>	<u>3 555 871</u>	<u>140 621 428</u>	<u>565 882 885</u>
Амортизация и убыток от обесценения:					
31.12.2023	(30 695 612)	(128 681 342)	(1 801 180)	(14 735)	(161 192 869)
Реклассификации	(322)	(5 285)	5 607	-	-
Начисление амортизации	(3 475 032)	(20 258 389)	(187 425)	-	(23 920 846)
Выбытия	97 254	2 863 049	47 787	-	3 008 090
Восстановление резерва под обесценение	9 929	-	-	14 735	24 664
31.12.2024	(34 063 783)	(146 081 967)	(1 935 211)	-	(182 080 961)
Реклассификации	115	(115)	-	-	-
Начисление амортизации	(3 724 532)	(15 644 773)	(135 931)	-	(19 505 236)
Выбытия	85 980	2 175 555	29 574	-	2 291 109
Убыток от обесценения	(10 158)	(9)	-	-	(10 167)
30.09.2025	<u>(37 712 378)</u>	<u>(159 551 309)</u>	<u>(2 041 568)</u>	<u>-</u>	<u>(199 305 255)</u>
Балансовая стоимость:					
31.12.2023	<u>71 882 597</u>	<u>121 370 237</u>	<u>1 450 711</u>	<u>39 526 256</u>	<u>234 229 801</u>
31.12.2024	<u>84 115 600</u>	<u>130 258 016</u>	<u>1 504 326</u>	<u>70 244 272</u>	<u>286 122 214</u>
30.09.2025	<u>89 855 404</u>	<u>134 586 495</u>	<u>1 514 303</u>	<u>140 621 428</u>	<u>366 577 630</u>

2.1.2. Финансовые вложения

Динамика долгосрочных финансовых вложений за 9 месяцев 2025 года обусловлена в основном приобретением предприятия, ранее находившегося в собственности дочернего предприятия Общества.

2.1.3. Прочие внеоборотные активы

По состоянию на 30 сентября 2025 года и на 31 декабря 2024 года основную сумму прочих внеоборотных активов составляют авансы, выданные под внеоборотные активы.

ПАО «Северсталь»

Пояснения к бухгалтерскому балансу и отчету о финансовых результатах за 9 месяцев 2025 года (Суммы указаны в тысячах рублей, если не предусмотрено иное)

2.1.4. Производные финансовые инструменты

По состоянию на 30 сентября 2025 года стоимость производных финансовых инструментов включена в строку 1260 «Прочие оборотные активы» в размере 23 млн рублей и в строку 1550 «Прочие краткосрочные обязательства» в размере 9 129 млн рублей (на 31 декабря 2024 года включена в строку 1260 «Прочие оборотные активы» в размере 2 893 млн рублей).

2.1.5. Кредиты и займы полученные

В сентябре 2025 года с целью оптимизации финансовых расходов Общество произвело погашение банковского финансирования в размере 30 500 млн рублей.

2.2. Информация об оценочных обязательствах

	31.12.2024	За 9 месяцев 2025 г.			30.09.2025
		Начислено	Использовано	Восстановлено	
Резерв под прочие выплаты сотрудникам	3 495 414	3 176 213	(3 815 291)	-	2 856 336
Резерв на неиспользованные отпуска	1 361 325	-	(64 497)	-	1 296 828
Резерв под судебные иски	483 456	357 816	-	(158 375)	682 897
	<u>5 340 195</u>	<u>3 534 029</u>	<u>(3 879 788)</u>	<u>(158 375)</u>	<u>4 836 061</u>

2.3. Пояснения к отдельным статьям отчета о финансовых результатах

Доходы по обычным видам деятельности и соответствующие им расходы

	За 9 месяцев 2025 г.		За 9 месяцев 2024 г.	
	Выручка	Себестоимость	Выручка	Себестоимость
Продажи готовой продукции	451 591 942	(361 312 198)	517 209 088	(362 628 475)
Продажи товаров	19 014 114	(17 040 954)	25 762 817	(21 909 187)
Оказание услуг	4 669 849	(6 107 595)	4 087 728	(5 427 677)
	<u>475 275 905</u>	<u>(384 460 747)</u>	<u>547 059 633</u>	<u>(389 965 339)</u>

Выручка неденежными средствами

	За 9 месяцев 2025 г.	За 9 месяцев 2024 г.
Зачет встречных требований	6 017 090	10 762 154

Расходы по обычным видам деятельности

	За 9 месяцев 2025 г.	За 9 месяцев 2024 г.
Материальные затраты	(261 169 922)	(270 452 837)
Услуги сторонних организаций	(93 377 097)	(82 811 990)
Расходы на оплату труда	(26 616 547)	(23 629 908)
Амортизация	(20 662 301)	(20 068 357)
Ремонт и содержание объектов основных средств	(18 433 543)	(21 017 064)
Отчисления на социальные нужды	(8 701 385)	(7 706 246)
Прочие затраты*	(12 951 292)	(15 734 099)
Итого расходы по обычным видам деятельности	<u>(441 912 087)</u>	<u>(441 420 501)</u>

*В составе Прочих затрат за 9 месяцев 2025 года отражены акцизы на жидкую сталь в размере 7 740 млн рублей, введенные с 1 января 2022 года (за 9 месяцев 2024 года: 9 379 млн рублей).

Транспортно-заготовительные расходы, связанные с приобретением запасов, включены в строку «Услуги сторонних организаций».

ПАО «Северсталь»

Пояснения к бухгалтерскому балансу и отчету о финансовых результатах за 9 месяцев 2025 года
(Суммы указаны в тысячах рублей, если не предусмотрено иное)

Прочие расчеты со связанными сторонами


	31.12.2024	За 9 месяцев 2025 г.		Изменение статуса связанной стороны	30.09.2025
		Начислено	Погашено		
Покупка акций и долей					
Дочерние предприятия и предприятия, контролируемые дочерними	(10 000)	(65 562 146)	65 572 146	-	-
Расчёты по получению/(выплате) дивидендов					
Дочерние предприятия и предприятия, контролируемые дочерними	500 000	91 141 307	(91 641 307)	-	-
Прочие связанные предприятия	-	990 803	(990 803)	-	-
Расчеты с участниками КГН					
Дочерние предприятия и предприятия, контролируемые дочерними	(45 195)	(312 170)	367 452	(10 087)	-
Прочие расчеты					
Дочерние предприятия и предприятия, контролируемые дочерними	⁶ (6 066)	(28 089 354)	28 087 493	(6)	(7 933)
Прочие связанные предприятия	75	(81 056)	80 981	-	-
	<u>438 814</u>	<u>(1 912 616)</u>	<u>1 475 962</u>	<u>(10 093)</u>	<u>(7 933)</u>
		За 9 месяцев 2024 г.			
	31.12.2023	Начислено	Погашено	30.09.2024	
Покупка акций и долей					
Дочерние предприятия и предприятия, контролируемые дочерними	(28 151)	-	18 151	(10 000)	
Расчёты по получению/(выплате) дивидендов					
Дочерние предприятия и предприятия, контролируемые дочерними	-	2 515 000	(2 515 000)	-	
Прочие связанные предприятия	-	(165 298 291)	165 298 291	-	
Расчеты с участниками КГН					
Дочерние предприятия и предприятия, контролируемые дочерними	(7 113)	(388 921)	396 034	-	
Прочие расчеты					
Дочерние предприятия и предприятия, контролируемые дочерними	⁶ 18 525	(23 484 426)	23 456 791	(9 110)	
Прочие связанные предприятия	-	(277 344)	277 348	4	
	<u>(16 739)</u>	<u>(186 933 982)</u>	<u>186 931 615</u>	<u>(19 106)</u>	

⁶ Сумма включает расчеты по выплате заработной платы сотрудникам Общества, осуществляемые через специализированную организацию, осуществляющую функции по ведению бухгалтерского учета.

2.5. События после отчетной даты

В октябре 2025 года с целью оптимизации финансовых расходов Общество произвело погашение банковского финансирования в размере 9 500 млн рублей.

Старший менеджер Управления «Отчетность» специализированной организации, осуществляющей функции по ведению бухгалтерского учета на основании договора возмездного оказания услуг № 310.3/24 А-ФПОЗ от 01.05.2024 г., по доверенности, удостоверенной нотариусом по нотариальному округу город Череповец и Череповецкий район Вологодской области Чуприковой И.В. от 23.11.2023 г. по реестру № 35/66-н/35-2023-6-554



Ж.В. Александровская

« 31 » октября 2025 г.