



Северсталь

# 1 квартал 2025 года Финансовые и операционные результаты

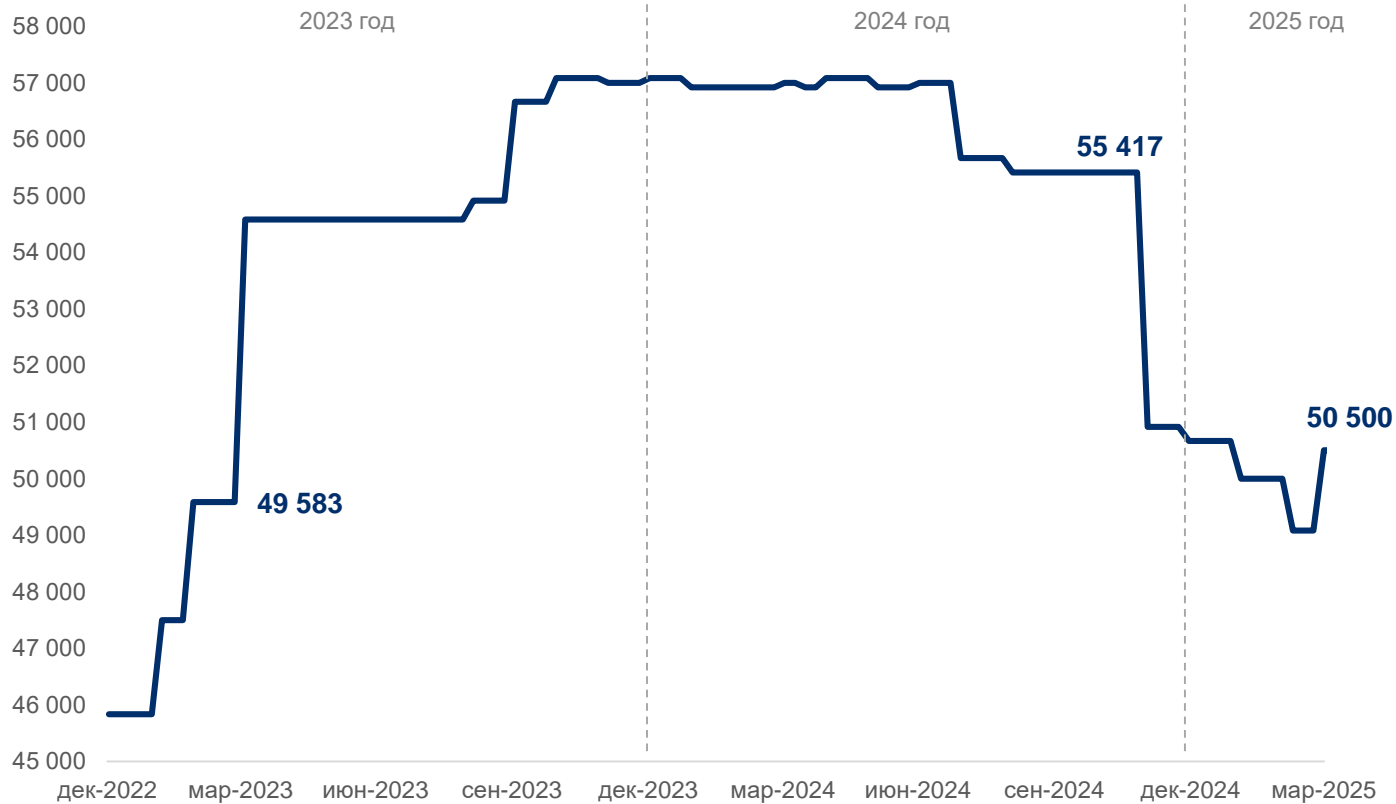


22.04.2025

# Цены на сталь в РФ находятся на уровне двухлетней давности, несмотря на высокую инфляцию



Цена на горячекатаный лист, рублей на тонну, СРТ ЦФО (без НДС)



**Котировки на сталь в РФ в марте 2025 года достигли 50,5 тыс. руб. на тонну, что близко к уровню двухлетней давности (март 2023)**

**Накопленная инфляция за 2 года составила почти 20%**

**Средняя цена на горячекатаный лист в РФ снизилась в 1К 2025 года на 12% г/г:**

- Снижение спроса из-за высокой ключевой ставки ЦБ и ограниченной доступности рыночного кредитования в строительстве и машиностроении, а также сдвига инфраструктурных проектов на более поздние периоды



- **Мировые цены на железную руду стабилизировались в 1К 2025 года на уровне 100-105 долл. / тонну.** Повышенный спрос на железорудное сырье со стороны Китая из-за высокой загрузки доменных мощностей в стране (85-90%) был удовлетворен стабильным импортом сырья. Важным событием после отчетного периода является резкий рост неопределенности из-за эскалации тарифной войны, вызванной новыми пошлинами США. В целом, в 2025 году не ожидается роста цен на железную руду из-за снижения внутреннего потребления стали в Китае. При этом, средний уровень производственных издержек мировых производителей не дает надолго уходить цене на железную руду ниже уровня 100 долл. / тонну.
- **Цены на австралийский премиальный коксующийся уголь в 1К 2025 года продолжили снижение до уровня 170-180 долл. / тонну** из-за наблюдаемого профицита предложения над спросом. Индия предъявляет низкий спрос относительно прошлых лет, при этом увеличение отгрузок из Монголии компенсирует закрытие в конце марта 2 шахт в Австралии. В дальнейшем ожидается возобновление роста цен из-за необходимости пополнения запасов со стороны Индии и поддержки со стороны себестоимости.
- **Экспортные цены на сталь в 1К 2025 года стагнировали** из-за слабого строительного сезона в Китае и высокого экспорта. В 2025 году поддержку ценам на сталь может оказать реализация ранее объявленных мер по поддержке экономики, а также принятых новых решений, в том числе по сокращению производства стали. Негативным фактором остается ужесточение торговых барьеров как на сталь, так и на готовую продукцию из Китая.
- **Цены на сталь в РФ в 1К 2025 года снизились на 6,8% относительно 4К 2024 года.** Спрос снизился из-за ухудшения ситуации в строительной отрасли в условиях сохранения высокой ключевой ставки и, как следствие, снижения конечного потребления в сегментах жилого и нежилого строительства; резкого падения в машиностроении из-за сокращения потребления в автомобилестроении, производстве прицепного оборудования, крановой и дорожно-строительной техники; снижения в энергетике из-за смещения проектов по разработке новых месторождений. В дальнейшем ожидается строительный сезон, который приведет к улучшению баланса спроса и предложения.

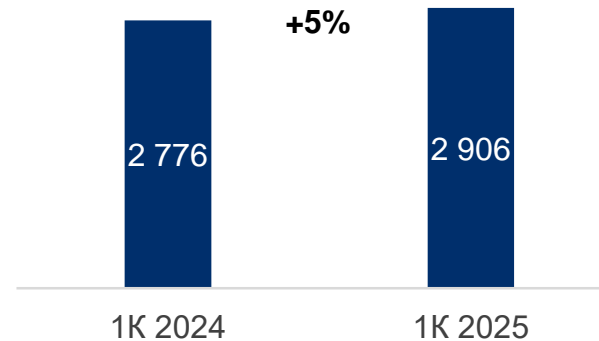
# Консолидированные продажи группы Северсталь по итогам 1К 2025 года



- 01** Производство чугуна в 1К 2025 года выросло на 5% г/г до 2,91 млн тонн, а производство стали снизилось на 2% до 2,84 млн тонн на фоне увеличения продаж товарного чугуна.
- 02** Продажи металлопродукции в 1К 2025 года выросли на 7% г/г до 2,66 млн тонн в основном за счет увеличения продаж чугуна и слябов до 0,18 млн тонн из-за низкой базы прошлого года, когда происходило накопление запасов под ремонт ДП-5.
- 03** Продажи коммерческой стали в 1К 2025 года снизились на 8% г/г до 1,10 млн тонн в основном из-за перенаправления части горячекатаного проката на следующие переделы для производства продукции с высокой добавленной стоимостью (ВДС).
- 04** Продажи продукции ВДС в 1К 2025 года выросли на 9% до 1,38 млн тонн за счет роста реализации труб строительного сортамента, холоднокатаного проката и проката с покрытиями. Доля продукции ВДС в общем объеме продаж выросла на 1 п.п. г/г до 52%.
- 05** Продажи железной руды третьим лицам в 1К 2025 года снизились до 0,39 млн тонн (-6% г/г).

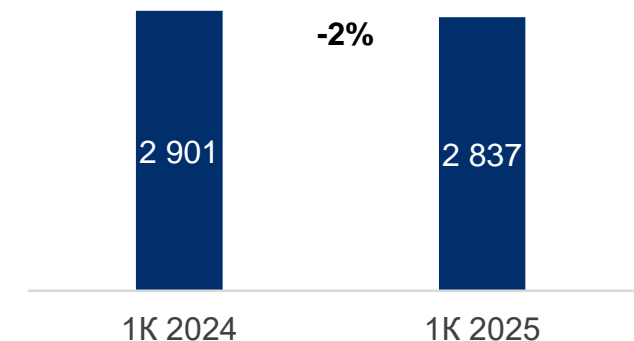
## Производство чугуна

ТЫС. Т



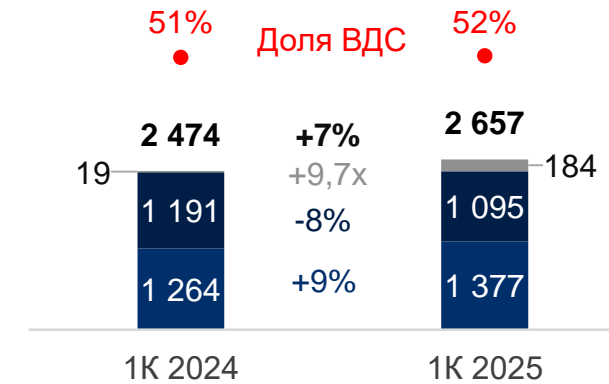
## Производство стали

ТЫС. Т



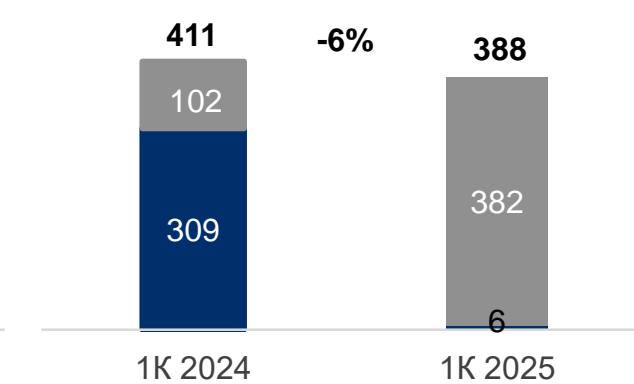
## Продажи металлопродукции

ТЫС. Т



## Продажи ЖРС

ТЫС. Т



■ ВДС ■ Коммерч. качество ■ Полуфабрикаты

■ Окатыши ■ Концентрат

# Обзор консолидированных финансовых результатов за 1К 2025



**Выручка**  
млрд руб.

**179**

- 5% г/г

**ЕВИТДА**  
млрд руб.

**39**

- 40% г/г

**СДП**  
млрд руб.

**-33**

- 199% г/г

**Рентабельность ЕВИТДА**  
%

**22**

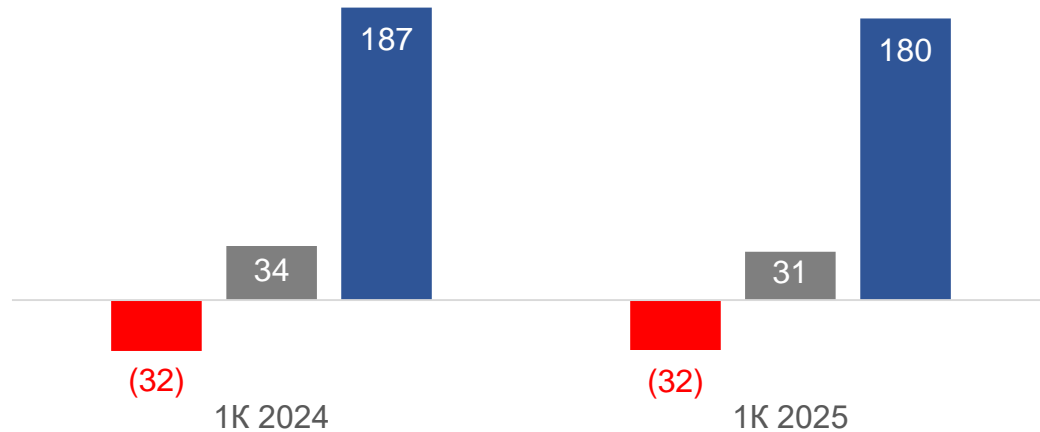
- 13 п.п.

**ЧД / ЕВИТДА**  
x

**0,01**

+ 0,88

**Динамика выручки**  
млрд руб.



**Динамика ЕВИТДА**  
млрд руб.



■ Межсегментные операции

■ Северсталь Ресурс

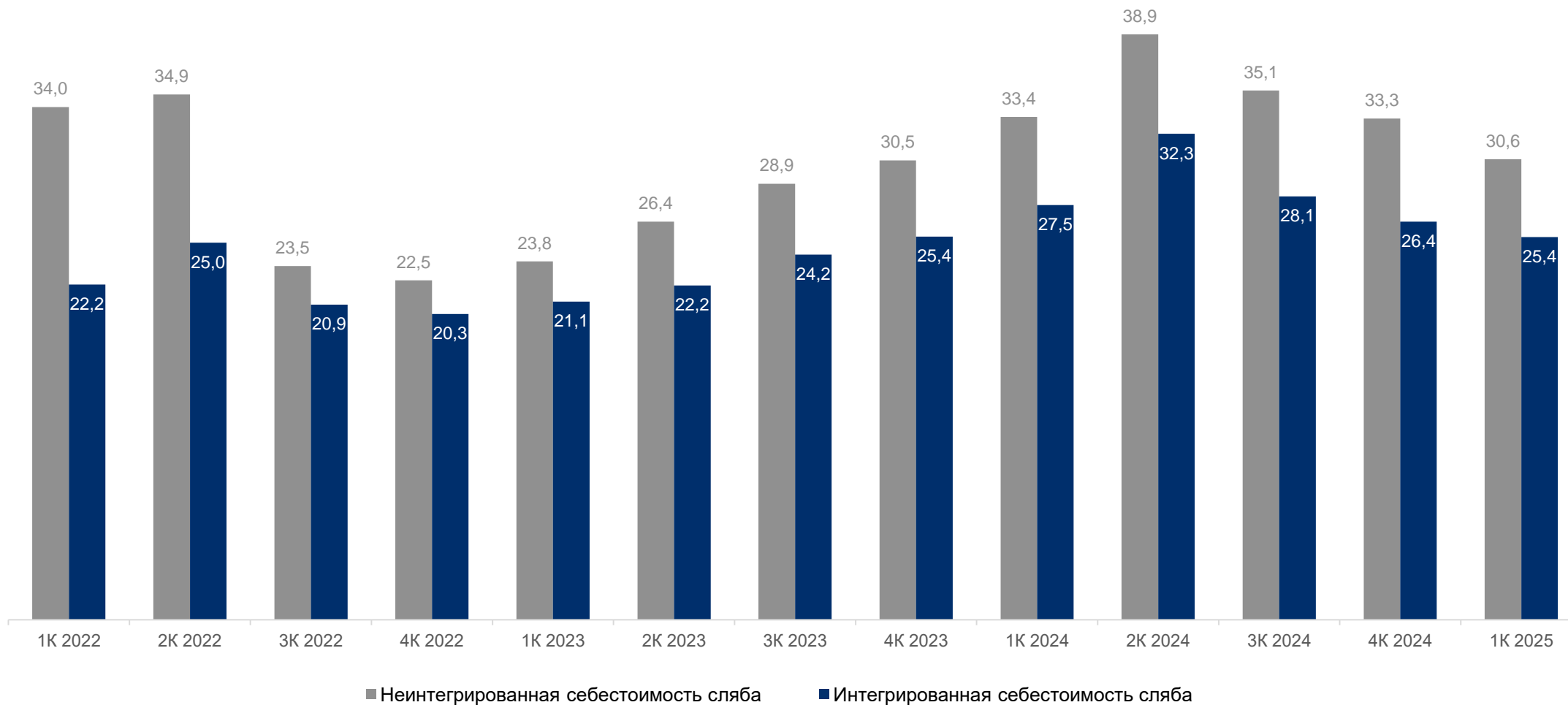
■ Северсталь Российская Сталь

● Рентабельность ЕВИТДА, %

# Динамика себестоимости



Производственная (денежная) себестоимость сляба на ЧерМК, тыс. руб. / т



# Динамика свободного денежного потока за 1К 2025

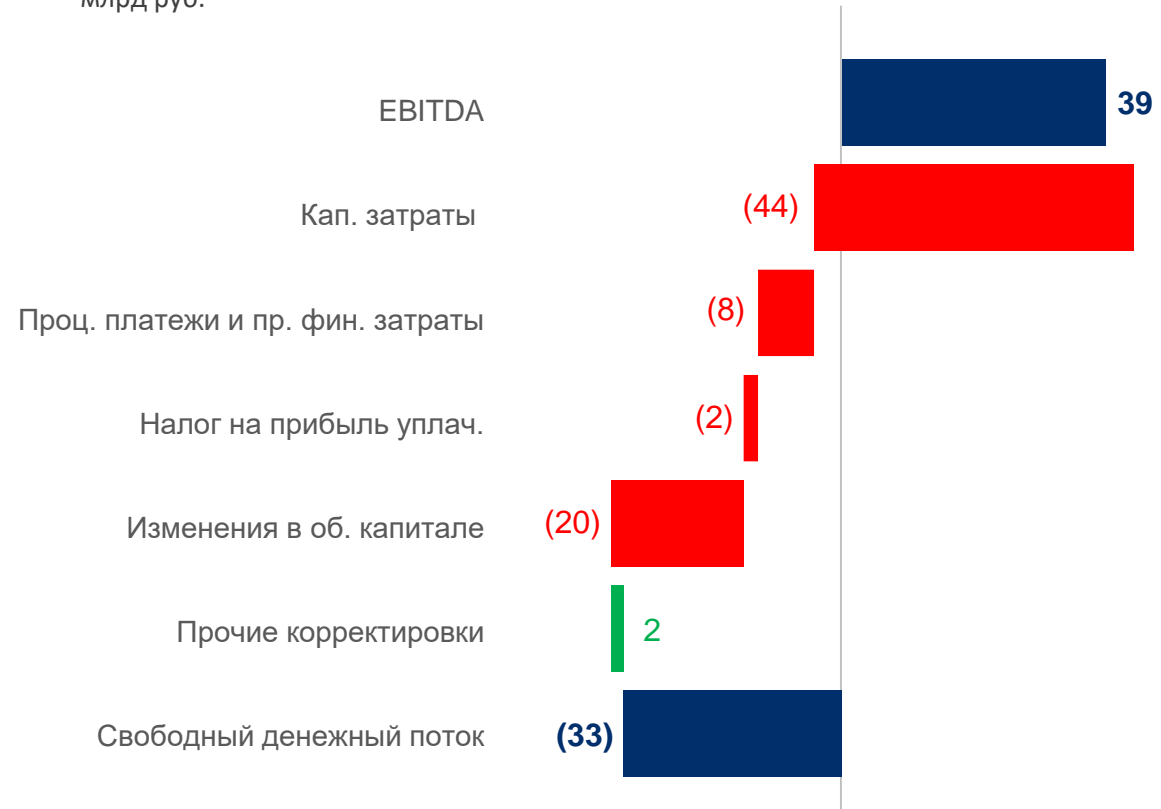


**01** Свободный денежный поток в 1К 2025 года снизился до -32,7 млрд руб. (в сравнении с 33,2 млрд руб. в 1К 2024 года) в основном за счет снижения показателя EBITDA, увеличения инвестиций и увеличения оттока денежных средств на пополнение оборотного капитала.

**02** Отток денежных средств в 1К 2025 году в оборотный капитал составил 19,9 млрд руб., что главным образом связано с пополнением запасов слябов под ремонт доменной печи №4, увеличением торговой дебиторской задолженности и снижением торговой кредиторской задолженности.

**03** Инвестиции в 1К 2025 года выросли в 2,4 раза г/г до 43,6 млрд руб. в рамках реализации проектов Стратегии 2024-2028.

1К 2025: динамика от EBITDA к свободному денежному потоку  
млрд руб.



# Высокий уровень ликвидности и комфортная долговая нагрузка



**01** Денежные средства и эквиваленты снизились до 96 млрд руб. (в сравнении с 129 млрд руб. по состоянию на 31.12.2024) на фоне амбициозной инвестиционной программы. При этом в распоряжении компании остаются значительные денежные запасы, позволяющие реализовывать масштабные проекты.

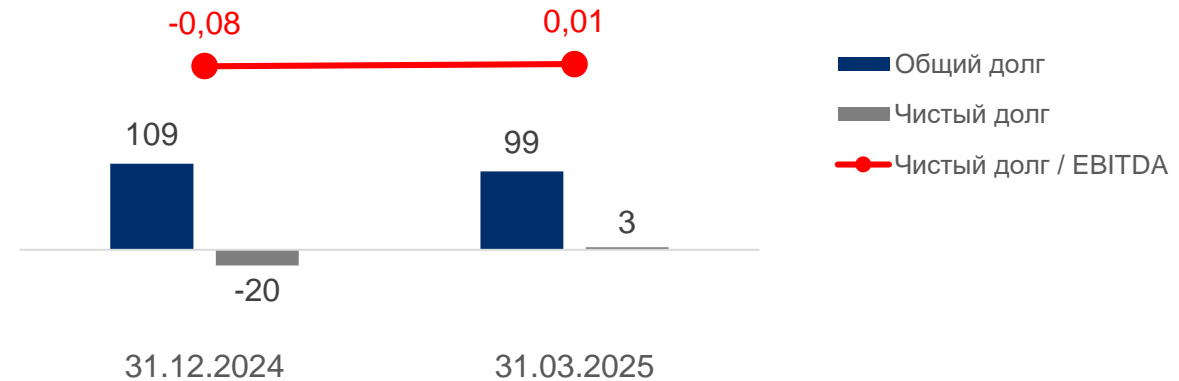
**02** Общий долг снизился до 99 млрд руб. (в сравнении с 109 млрд руб. по состоянию на 31.12.2024) за счет укрепления рубля.

**03** Показатель Чистый долг/ЕБИТДА составил 0,01 на 31.03.2025.

**04** Чистый долг составил 3 млрд руб. на 31.03.2025

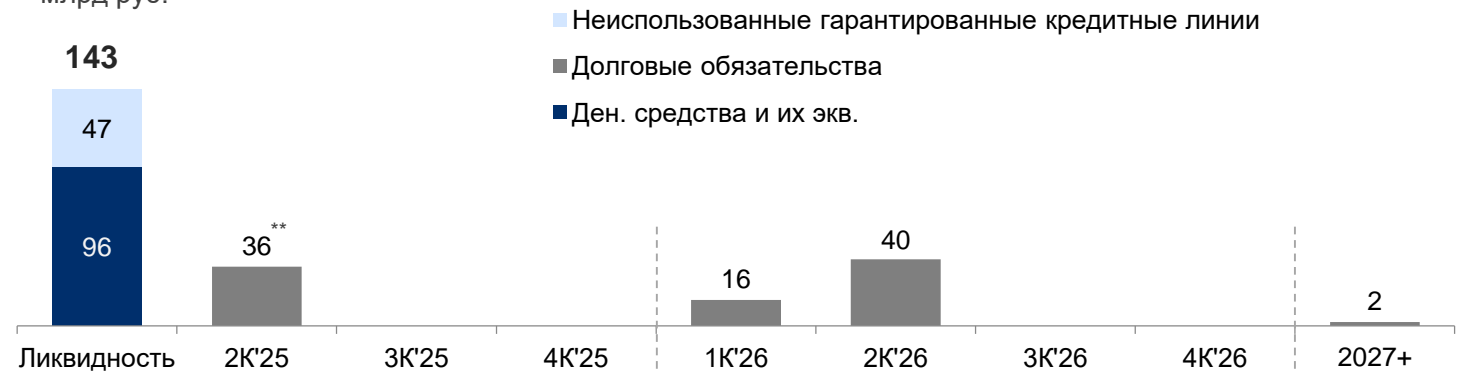
## Низкая долговая нагрузка

млрд руб.



## График погашения долга по состоянию на 31.03.2025\*

млрд руб.



\* Не включает задолженность по процентам и прочее финансирование

\*\* В том числе непогашенный долг по Еврооблигациям 2022 и Еврооблигациям 2024

# Консолидированные операционные результаты



Объем продаж, тыс. т	1К 2025	1К 2024	г/г
<b>Железная руда:</b>	<b>388</b>	<b>411</b>	<b>-6%</b>
Окатыши	6	309	-98%
Концентрат	382	102	>100%
<b>Сталь:</b>	<b>2 657</b>	<b>2 474</b>	<b>7%</b>
Полуфабрикаты	184	19	>100%
Чугун	118	17	>100%
Слябы	67	2	>100%
Горячекатаный прокат	1 028	1 219	-16%
ГКП с высокой добавленной стоимостью	186	198	-6%
Холоднокатаный прокат	321	299	7%
Оцинкованный прокат	266	249	7%
Прокат с полимерным покрытием	96	81	18%
Сортовой прокат	253	170	49%
Метизы	101	112	-9%
Трубы большого диаметра	116	110	6%
Прочие трубы и профили	275	207	33%
Стальные решения	17	8	>100%

# Ключевые результаты по МСФО



## Отчет о прибылях и убытках

млн руб., если не предусмотрено иное	1К 2025	1К 2024*
Выручка	178 733	188 706
Себестоимость продаж	(122 936)	(109 772)
ЕБИТДА	39 363	65 343
ЕБИТДА рентабельность, %	22%	35%
Прибыль от операционной деятельности	28 355	54 776
Рентабельность по опер. деятельности, %	16%	29%
Прибыль до налога на прибыль	25 133	55 877
Чистая прибыль	21 072	46 673

## Отчет о финансовом положении

млн руб.	31 марта 2025 г.	31 дек. 2024 г.
Денежные средства и их экв.	95 866	128 571
Итого активы:	867 864	861 780
Краткосрочные активы	331 529	354 085
Долгосрочные активы	536 335	507 695
Итого обязательства:	350 326	365 256
Краткосрочные обязательства	241 610	245 959
Долгосрочные обязательства	108 716	119 297
Итого капитал	517 538	496 524
Итого капитал и обязательства	867 864	861 780

## Отчет о движении денежных средств

млн руб.	1К 2025	1К 2024*
Прибыль до налога на прибыль и доходов/(расходов) от финансовой деятельности	25 440	54 029
Денежные потоки от операционной деятельности	15 516	54 634
Проценты уплаченные	(8 402)	(6 526)
Налог на прибыль уплаченный	(2 132)	(5 504)
Чистые денежные потоки, полученные от операционной деятельности	4 982	42 604
Чистые денежные потоки, направленные на инвестиционную деятельность, в т.ч.	(35 128)	(13 837)
Приобретения основных средств и НА	(43 591)	(18 192)
Свободный денежный поток	(32 729)	33 180
Чистые денежные потоки, направленные на финансовую деятельность	(1 532)	(980)
Влияние курсов валют на денежные средства и их эквиваленты	(1 027)	2 111
Чистое (уменьшение) / увеличение денежных средств и их эквивалентов	(32 705)	29 898
Денежные средства и их эквиваленты на начало периода	128 571	373 568
Денежные средства и их эквиваленты на конец периода	95 866	403 466

\* Представленные данные отражают корректировки, внесенные в связи с изменением сроков полезного использования основных средств (Примечание 2 раскрываемой консолидированной промежуточной сокращенной финансовой отчетности).



## Контакты

Никита Климантов, начальник отдела по связям с инвесторами  
[ir@severstal.com](mailto:ir@severstal.com)

