

**Бухгалтерская отчетность  
за 1 полугодие 2025 года**

Организация	<u>Публичное акционерное общество «Северсталь»</u>	по ОКПО	00186217
Идентификационный номер налогоплательщика		ИНН	3528000597
Организационно-правовая форма	<u>Публичное акционерное общество</u>	по ОКОПФ	12247
Форма собственности	<u>совместная частная и иностранная собственность</u>	по ОКФС	34

Адрес в пределах места нахождения 162608 Россия, Вологодская обл., г. Череповец, ул. Мира, д.30

Бухгалтерская отчетность подлежит обязательному аудиту

ДА

НЕТ

Наименование аудиторской организации/фамилия, имя, отчество (при наличии) индивидуального аудитора

\_\_\_\_\_

Идентификационный номер налогоплательщика аудиторской организации/индивидуального аудитора  
Основной государственный регистрационный номер аудиторской организации/индивидуального аудитора

ИНН

ОГРН/ОГРНИП

Бухгалтерская отчетность подлежит утверждению

ДА

НЕТ

Наименование органа, утверждающего бухгалтерскую отчетность

\_\_\_\_\_

## СОДЕРЖАНИЕ

### БУХГАЛТЕРСКАЯ ОТЧЕТНОСТЬ

Бухгалтерский баланс.....	3
Отчет о финансовых результатах.....	4
Отчет об изменениях капитала .....	5
Отчет о движении денежных средств.....	8

### ПОЯСНЕНИЯ К БУХГАЛТЕРСКОМУ БАЛАНСУ И ОТЧЕТУ О ФИНАНСОВЫХ РЕЗУЛЬТАТАХ

1. Общие сведения.....	10
1.2. Активы и обязательства, выраженные в иностранной валюте.....	10
1.3. Информация по сегментам .....	11
2. Пояснения к бухгалтерской отчетности .....	12
2.1. Пояснения к отдельным статьям бухгалтерского баланса .....	12
2.1.1. Основные средства и незавершенное строительство .....	12
2.1.2. Финансовые вложения .....	12
2.1.3. Прочие внеоборотные активы .....	12
2.1.4. Производные финансовые инструменты .....	13
2.1.5. Кредиторская задолженность .....	13
2.2. Информация об оценочных обязательствах.....	13
2.3. Пояснения к отдельным статьям отчета о финансовых результатах .....	13
2.4. Информация о связанных сторонах .....	14
2.5. События после отчетной даты .....	16


**БУХГАЛТЕРСКИЙ БАЛАНС**  
на 30 июня 2025 г.

Форма по ОКУД	Коды		
	0710001		
Отчетная дата (число, месяц, год)	30	06	2025
по ОКПО	186217		
по ОКЕИ	384		

Организация Публичное акционерное общество «Северсталь»  
Единица измерения: тыс. руб.

Пояснения	Наименование показателя	Код	На 30 июня 2025 г.	На 31 декабря 2024 г.	На 31 декабря 2023 г.
	<b>АКТИВ</b>				
	<b>I. ВНЕОБОРОТНЫЕ АКТИВЫ</b>				
	Нематериальные активы	1110	15 704 173	13 471 703	12 271 897
	Нематериальные поисковые активы	1130	-	-	-
	Материальные поисковые активы	1140	-	-	-
2.1.1.	Основные средства	1150	334 098 883	286 122 214	234 229 801
	Инвестиционная недвижимость	1160	-	-	-
2.1.2.	Финансовые вложения	1170	245 167 594	179 976 801	166 528 862
	Отложенные налоговые активы	1180	6 443 015	7 363 487	7 590 672
2.1.3.	Прочие внеоборотные активы	1190	25 384 993	17 029 530	11 274 376
	<b>ИТОГО по разделу I</b>	<b>1100</b>	<b>626 798 658</b>	<b>503 963 735</b>	<b>431 895 608</b>
	<b>II. ОБОРОТНЫЕ АКТИВЫ</b>				
	Запасы	1210	91 525 284	94 124 170	101 560 196
	Долгосрочные активы к продаже	1215	-	-	-
	Налог на добавленную стоимость по приобретенным ценностям	1220	1 382 193	2 294 801	1 409 328
	Дебиторская задолженность	1230	45 644 844	63 324 555	52 600 424
	Финансовые вложения (за исключением денежных эквивалентов)	1240	3 098 882	1 423	394 606
	Денежные средства и денежные эквиваленты	1250	93 176 551	126 518 548	371 878 432
2.1.4.	Прочие оборотные активы	1260	1 641 592	3 806 299	2 169 496
	<b>ИТОГО по разделу II</b>	<b>1200</b>	<b>236 469 346</b>	<b>290 069 796</b>	<b>530 012 482</b>
	<b>БАЛАНС</b>	<b>1600</b>	<b>863 268 004</b>	<b>794 033 531</b>	<b>961 908 090</b>
	<b>ПАССИВ</b>				
	<b>III. КАПИТАЛ И РЕЗЕРВЫ</b>				
	Уставный капитал	1310	8 377	8 377	8 377
	Собственные акции, принадлежащие обществу, задолженность акционеров по оплате акций	1320	-	-	-
	Накопленная дооценка внеоборотных активов	1340	-	-	-
	Добавочный капитал (без переоценки)	1350	80 071 189	80 071 189	80 071 189
	Резервный капитал	1360	504	504	504
	Нераспределенная прибыль (непокрытый убыток)	1370	402 178 007	358 610 218	502 041 786
	<b>ИТОГО по разделу III</b>	<b>1300</b>	<b>482 258 077</b>	<b>438 690 288</b>	<b>582 121 856</b>
	<b>IV. ДОЛГОСРОЧНЫЕ ОБЯЗАТЕЛЬСТВА</b>				
	Заемные средства	1410	588 510	55 714 053	55 262 000
	Отложенные налоговые обязательства	1420	38 226 053	34 426 966	21 278 345
	Оценочные обязательства	1430	-	-	-
	Прочие долгосрочные обязательства	1450	1 596 566	1 612 516	1 932 356
	<b>ИТОГО по разделу IV</b>	<b>1400</b>	<b>40 411 129</b>	<b>91 753 535</b>	<b>78 472 701</b>
	<b>V. КРАТКОСРОЧНЫЕ ОБЯЗАТЕЛЬСТВА</b>				
	Заемные средства	1510	139 306 774	117 733 832	169 497 220
2.1.5.	Кредиторская задолженность	1520	187 831 342	138 696 436	110 750 272
	Доходы будущих периодов	1530	-	736 307	2 833 644
2.2.	Оценочные обязательства	1540	4 031 023	5 340 195	12 908 018
2.1.4.	Прочие краткосрочные обязательства	1550	9 429 659	1 082 938	5 324 379
	<b>ИТОГО по разделу V</b>	<b>1500</b>	<b>340 598 798</b>	<b>263 589 708</b>	<b>301 313 533</b>
	<b>БАЛАНС</b>	<b>1700</b>	<b>863 268 004</b>	<b>794 033 531</b>	<b>961 908 090</b>

Старший менеджер Управления «Отчетность» специализированной организации, осуществляющей функции по ведению бухгалтерского учета на основании договора возмездного оказания услуг № 310.3/24 А-ФПОЗ от 01.05.2024 г., по доверенности, удостоверенной нотариусом по нотариальному округу город Череповец и Череповецкий район Вологодской области Чуприковой И.В. от 23.11.2023 г. по реестру № 35/66-н/35-2023-6-554

  
(подпись)

Ж.В. Александровская  
(расшифровка подписи)

« 31 » июля 2025 г.

**ОТЧЕТ О ФИНАНСОВЫХ РЕЗУЛЬТАТАХ**  
за 1 полугодие 2025 г.

Форма по ОКУД  
Отчетная дата (число, месяц, год)

Коды		
0710002		
30	06	2025
186217		
384		


Организация Публичное акционерное общество «Северсталь»  
Единица измерения: тыс. руб.

по ОКПО  
по ОКЕИ

Пояснения	Наименование показателя	Код	За 1 полугодие 2025 г.	За 1 полугодие 2024 г.
2.3.	Выручка	2110	322 613 938	367 115 961
2.3.	Себестоимость продаж	2120	(255 475 830)	(257 563 659)
	<b>Валовая прибыль (убыток)</b>	<b>2100</b>	<b>67 138 108</b>	<b>109 552 302</b>
2.3.	Коммерческие расходы	2210	(24 180 458)	(20 901 329)
2.3.	Управленческие расходы	2220	(15 162 265)	(13 164 266)
	<b>Прибыль (убыток) от продаж</b>	<b>2200</b>	<b>27 795 385</b>	<b>75 486 707</b>
	Доходы от участия в других организациях	2310	26 166 951	2 647 063
	Проценты к получению	2320	10 737 448	14 554 402
	Проценты к уплате	2330	(2 712 673)	(5 292 875)
2.3.	Прочие доходы	2340	8 742 726	20 105 312
2.3.	Прочие расходы	2350	(22 871 317)	(35 531 486)
	<b>Прибыль (убыток) от продолжающейся деятельности до налогообложения</b>	<b>2300</b>	<b>47 858 520</b>	<b>71 969 123</b>
	Налог на прибыль организаций	2410	(4 811 228)	(9 890 006)
	в т.ч. текущий налог на прибыль организаций	2411	(484 574)	(8 003 058)
	отложенный налог на прибыль организаций	2412	(4 326 654)	(1 886 948)
	Прибыль (убыток) от прекращаемой деятельности (за вычетом относящегося к ней налога на прибыль организаций)	2420	-	-
	Прочее	2460	520 497	(28 989)
	<b>Чистая прибыль (убыток)</b>	<b>2400</b>	<b>43 567 789</b>	<b>62 050 128</b>
	Результат переоценки внеоборотных активов, не включаемый в чистую прибыль (убыток)	2510	-	-
	Результат прочих операций, не включаемый в чистую прибыль (убыток)	2520	-	-
	Налог на прибыль организаций, относящийся к результатам переоценки внеоборотных активов прочих операций, не включаемых в чистую прибыль (убыток)	2530	-	-
	<b>Совокупный финансовый результат</b>	<b>2500</b>	<b>43 567 789</b>	<b>62 050 128</b>
	Базовая прибыль (убыток) на акцию, руб.коп.	2900	52,01	74,07
	Разводненная прибыль (убыток) на акцию, руб.коп.	2910	52,01	74,07

Старший менеджер Управления «Отчетность» специализированной организации, осуществляющей функции по ведению бухгалтерского учета на основании договора возмездного оказания услуг № 310.3/24 А-ФПОЗ от 01.05.2024 г., по доверенности, удостоверенной нотариусом по нотариальному округу город Череповец и Череповецкий район Вологодской области Чуприковой И.В. от 23.11.2023 г. по реестру № 35/66-н/35-2023-6-554

« 31 » июля 2025 г.

  
(подпись)

Ж.В. Александровская  
(расшифровка подписи)

**Отчет об изменениях капитала  
за 1 полугодие 2025 г.**

Организация Публичное акционерное общество «Северсталь»  
 Единица измерения: тыс. руб.

Коды	
0710002	
30	06
186217	
384	

Форма по ОКУД  
 по ОКПО  
 по ОКЕИ


Пояснения <sup>1</sup>	Наименование показателя	Код	Уставный капитал <sup>2</sup>	Собственные акции, принадлежащие обществу, задолженность акционеров по оплате акций <sup>2</sup>	Накопленная дооценка внеоборотных активов	Добавочный капитал (без накопленной дооценки)	Резервный капитал	Нераспределенная прибыль (непокрытый убыток)	Итого
	На 31 декабря 20 23 г. <sup>3</sup>	3100	8377	-	-	80 071 189	504	501 542 465	581 622 535
	Корректировка в связи с изменением учётной политики	3110	-	-	-	-	-	499 321	499 321
	исправлением ошибок	3120	-	-	-	-	-	-	-
	На 31 декабря 20 23 г. <sup>3</sup>								
	после корректировки	3130	8 377	-	-	80 071 189	504	502 041 786	582 121 856

Пояснения <sup>1</sup>	Наименование показателя	Код	Уставный капитал <sup>2</sup>	Собственные акции, принадлежащие обществу, задолженность акционеров по оплате акций <sup>2</sup>	Накопленная переоценка внеоборотных активов	Добавочный капитал (без накопленной дооценки)	Резервный капитал	Нераспределенная прибыль (непокрытый убыток)	Итого
	За <u>1 полугодие 20 24</u> г. <sup>4</sup>	3211	x	x	x	x	x	62 050 128	62 050 128
	Чистая прибыль (убыток)								
	Переоценка внеоборотных активов	3212	x	x	-	-	x	-	-
	Дивиденды	3227	x	x	x	x	x	(192 516 125)	(192 516 125)
	Иные изменения за счет операций с собственниками (за исключением дивидендов) - всего	3230	-	-	-	-	-	-	-
	в том числе:								
	доходы, относящиеся непосредственно на увеличение капитала	3231	-	-	-	-	-	-	-
	Реорганизация юридического лица	3216	-	-	-	-	-	-	-
	Иные изменения	3240	-	-	-	-	-	-	-
	На <u>30 июня 20 24</u> г. <sup>5</sup>	3250	8 377	-	-	80 071 189	504	371 575 789	451 655 859
	На <u>31 декабря 20 24</u> г. <sup>6</sup>	3200	8 377	-	-	80 071 189	504	358 610 218	438 690 288
	Корректировка в связи с изменением учетной политики	3210	-	-	-	-	-	-	-
	исправлением ошибок	3220	-	-	-	-	-	-	-
	На <u>31 декабря 20 24</u> г. <sup>6</sup> после корректировки	3230	8 377	-	-	80 071 189	504	358 610 218	438 690 288

Пояснения <sup>1</sup>	Наименование показателя	Уставный капитал <sup>2</sup>	Собственные акции, принадлежащие обществу, задолженность акционеров по оплате акций <sup>2</sup>	Накопленная переоценка внеоборотных активов	Добавочный капитал (без накопленной дооценки)	Резервный капитал	Нераспределенная прибыль (непокрытый убыток)	Итого
	За <u>1 полугодие 20 25</u> г. <sup>7</sup>							
	Чистая прибыль (убыток)	3311	x	x	x	x	43 567 789	43 567 789
	Переоценка внеоборотных активов	3312	x	-	-	x	-	-
	Дивиденды	3327	x	x	x	x	-	-
	Иные изменения за счет операций с собственниками (за исключением дивидендов) - всего	3330	-	-	-	-	-	-
	в том числе:							
	доходы, относящиеся непосредственно на увеличение капитала	3331	-	-	-	-	-	-
	Реорганизация юридического лица	3316	-	-	-	-	-	-
	Иные изменения	3340	-	-	-	-	-	-
	На <u>30 июня 20 25</u> г. <sup>8</sup>	3300	8 377	-	80 071 189	504	402 178 007	482 258 077

Старший менеджер Управления «Отчетность» специализированной организации, осуществляющей функции по ведению бухгалтерского учета на основании договора возмездного оказания услуг № 310.3/24 А-ФПОЗ от 01.05.2024 г., по доверенности, удостоверенной нотариусом по нотариальному округу город Череповец и Череповецкий район Вологодской области Чуприковой И.В. от 23.11.2023 г. по реестру № 35/66-н/35-2023-6-554

« 31 » июля 2025 г.



Ж.В. Александровская  
(расшифровка подписи)

<sup>1</sup> Указывается номер соответствующего пояснения.  
<sup>2</sup> Иной аналогичный показатель в зависимости от организационно-правовой формы организации.  
<sup>3</sup> Указывается год, предшествующий предыдущему.  
<sup>4</sup> Указывается период предшествующего года, аналогичный отчетному периоду.  
<sup>5</sup> Указывается дата окончания периода предшествующего года, аналогичного отчетному периоду.  
<sup>6</sup> Указывается предшествующий год.  
<sup>7</sup> Указывается отчетный период.  
<sup>8</sup> Указывается отчетная дата.

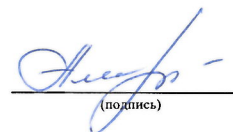
**ОТЧЕТ О ДВИЖЕНИИ ДЕНЕЖНЫХ СРЕДСТВ**  
за 1 полугодие 2025 г.

Форма по ОКУД	Коды		
	0710005		
Отчетная дата (число, месяц, год)	30	06	2025
по ОКПО	186217		
по ОКЕИ	384		

Организация Публичное акционерное общество «Северсталь»  
Единица измерения: тыс. руб.

Наименование показателя	Код	За 1 полугодие 2025 г.	За 1 полугодие 2024 г.
<b>Денежные потоки от текущих операций</b>			
Поступления - всего	4110	344 761 702	389 145 414
в том числе:			
от продажи продукции, товаров, выполнения работ, оказания услуг	4111	320 828 659	372 354 764
арендных платежей, лицензионных платежей, роялти, комиссионных и иных аналогичных платежей	4112	63 198	65 631
от перепродажи финансовых вложений	4113	-	-
процентов по дебиторской задолженности покупателей	4114	-	-
прочие поступления	4119	23 869 845	16 725 019
Платежи - всего	4120	(307 227 426)	(315 031 261)
в том числе:			
поставщикам (подрядчикам) за сырье, материалы, выполненные работы, оказанные услуги	4121	(255 580 868)	(252 783 697)
в связи с оплатой труда работников	4122	(28 915 363)	(25 116 883)
процентов по долговым обязательствам	4123	(834 369)	(3 672 703)
налога на прибыль организаций	4124	(1 000 190)	(9 420 369)
прочие платежи	4129	(20 896 636)	(24 037 609)
Сальдо денежных потоков от текущих операций	4100	37 534 276	74 114 153
<b>Денежные потоки от инвестиционных операций</b>			
Поступления - всего	4210	26 832 126	2 871 972
в том числе:			
от продажи внеоборотных активов (кроме финансовых вложений)	4211	250 320	227 170
от продажи акций других организаций (долей участия)	4212	-	-
от возврата предоставленных займов, от продажи долговых ценных бумаг (прав требования денежных средств к другим лицам)	4213	-	12 739
дивидендов, процентов по долговым финансовым вложениям и аналогичных поступлений от долевого участия в других организациях	4214	26 581 806	2 632 063
прочие поступления	4219	-	-
Платежи - всего	4220	(71 836 037)	(38 559 750)
в том числе:			
в связи с приобретением, созданием, модернизацией, реконструкцией и подготовкой к использованию внеоборотных активов	4221	(63 996 119)	(20 197 407)
в связи с приобретением акций других организаций (долей участия)	4222	(2 398 332)	(14 180 395)
в связи с приобретением долговых ценных бумаг (прав требования денежных средств к другим лицам), предоставление займов другим лицам	4223	(321 000)	(3 740 918)
процентов по долговым обязательствам, включаемым в стоимость инвестиционного актива	4224	(5 120 586)	(306 929)
прочие платежи	4229	-	(134 101)
Сальдо денежных потоков от инвестиционных операций	4200	(45 003 911)	(35 687 778)
<b>Денежные потоки от финансовых операций</b>			
Поступления - всего	4310	11 413 252	1 483 767
в том числе:			
получение кредитов и займов	4311	11 413 252	1 483 767
денежных вкладов собственников (участников)	4312	-	-
от выпуска акций, увеличения долей участия	4313	-	-
от выпуска облигаций, векселей и других долговых ценных бумаг и др.	4314	-	-
прочие поступления	4319	-	-
Платежи - всего	4320	(34 831 297)	(195 640 653)
в том числе:			
собственникам (участникам) в связи с выкупом у них акций (долей участия) организации или их выходом из состава участников	4321	-	-
на уплату дивидендов и иных платежей по распределению прибыли в пользу собственников (участников)	4322	(25 744)	(178 672 457)
в связи с погашением (выкупом) векселей и других долговых ценных бумаг, возврат кредитов и займов	4323	(34 296 510)	(16 557 908)
прочие платежи	4329	(509 043)	(410 288)
Сальдо денежных потоков от финансовых операций	4300	(23 418 045)	(194 156 886)
Сальдо денежных потоков за период	4400	(30 887 680)	(155 730 511)
Остаток денежных средств и денежных эквивалентов на начало периода	4450	126 895 283	373 742 048
Остаток денежных средств и денежных эквивалентов на конец периода	4500	93 553 582	198 264 725
Величина влияния изменений курса иностранной валюты по отношению к рублю	4490	(2 454 021)	(19 746 812)

Старший менеджер Управления «Отчетность» специализированной организации, осуществляющей функции по ведению бухгалтерского учета на основании договора возмездного оказания услуг № 310.3/24 А-ФПОЗ от 01.05.2024 г., по доверенности, удостоверенной нотариусом по нотариальному округу город Череповец и Череповецкий район Вологодской области Чурниковой И.В. от 23.11.2023 г. по реестру № 35/66-н/35-2023-6-554

  
(подпись)

Ж.В. Александровская  
(расшифровка подписи)

« 31 » июля 2025 г.

**ПОЯСНЕНИЯ**

**К БУХГАЛТЕРСКОМУ БАЛАНСУ И  
ОТЧЕТУ О ФИНАНСОВЫХ РЕЗУЛЬТАТАХ**

**ПАО «СЕВЕРСТАЛЬ»**

**ЗА 1 ПОЛУГОДИЕ 2025 ГОДА**

## ПАО «Северсталь»

### Пояснения к бухгалтерскому балансу и отчету о финансовых результатах за 1 полугодие 2025 года (Суммы указаны в тысячах рублей, если не предусмотрено иное)

#### 1. Общие сведения

Публичное акционерное общество «Северсталь» – предприятие полного металлургического цикла, специализирующееся на выпуске листового и сортового проката широкого сортамента.

Сокращенное наименование: ПАО «Северсталь» (далее Общество).

Местонахождение и почтовый адрес: 162608, Российская Федерация, Вологодская область, город Череповец, улица Мира, дом 30.

Общество имеет филиал в городе Москва.

#### Экономическая ситуация

В отчетном периоде на деятельность Общества продолжает оказывать влияние экономическая ситуация в Российской Федерации. Укрепление обменного курса рубля привело к существенной переоценке активов и обязательств Общества, выраженных в иностранной валюте. Ужесточение денежно-кредитной политики Центральным Банком России со второго полугодия 2024 года, на фоне повышенных темпов инфляции, привело к замедлению деловой активности в некоторых отраслях, что оказывает влияние на деятельность Общества.

Руководство Общества предпринимает все необходимые меры для поддержания устойчивого развития бизнеса Общества в текущих условиях. Представленная промежуточная бухгалтерская отчетность отражает точку зрения руководства на то, какое влияние оказывают условия ведения бизнеса в Российской Федерации на деятельность и финансовое положение Общества. Фактическое влияние будущих условий хозяйствования может отличаться от оценок их руководством.

#### Сезонные операции

Деятельность организации не подвергается существенному влиянию сезонных или циклических факторов в течение финансового года.

#### Основы составления отчетности

Промежуточная бухгалтерская отчетность Общества подготовлена в соответствии с Федеральными стандартами бухгалтерского учета.

В данной промежуточной бухгалтерской отчетности за 1 полугодие 2025 года Обществом были использованы те же принципы учетной политики, которые были использованы для составления показателей бухгалтерской отчетности за 2024 год.

#### Применение новых стандартов

С 1 января 2025 года Общество применило ФСБУ 4/2023 «Бухгалтерская (финансовая) отчетность». Общество приняло решение в промежуточной бухгалтерской отчетности раскрывать информацию только об имевших место в промежуточный отчетный период существенных фактах хозяйственной жизни, актуализирующую информацию, раскрытую в годовой бухгалтерской отчетности за 2024 год.

#### 1.2. Активы и обязательства, выраженные в иностранной валюте

Активы и обязательства, выраженные в иностранной валюте, отражаются в бухгалтерской отчетности по курсу, установленному ЦБ РФ на отчетную дату.

Курсы основных иностранных валют к рублю Российской Федерации, установленные ЦБ РФ на отчетные даты рассматриваемых периодов, приведены ниже.

	<u>30.06.2025</u>	<u>31.12.2024</u>	<u>31.12.2023</u>
1 Доллар США	78,4685	101,6797	89,6883
1 Евро	92,2785	106,1028	99,1919
1 Китайский юань	10,9433	13,4272	12,5762

## ПАО «Северсталь»

Пояснения к бухгалтерскому балансу и отчету о финансовых результатах за 1 полугодие 2025 года  
(Суммы указаны в тысячах рублей, если не предусмотрено иное)

### 1.3. Информация по сегментам

Операционная деятельность Общества осуществляется в Северо-Западном Федеральном Округе и преимущественно связана с производством листового и сортового проката широкого сортамента.

Руководство Общества относит активы, обязательства и капитальные вложения к одному отчетному сегменту.

**ПАО «Северсталь»**

**Пояснения к бухгалтерскому балансу и отчету о финансовых результатах за 1 полугодие 2025 года**  
(Суммы указаны в тысячах рублей, если не предусмотрено иное)

**2. Пояснения к бухгалтерской отчетности**

**2.1. Пояснения к отдельным статьям бухгалтерского баланса**

**2.1.1. Основные средства и незавершенное строительство**

	<b>Земельные участки, здания и сооружения</b>	<b>Машины и оборудование</b>	<b>Прочие</b>	<b>Незавершенное строительство</b>	<b>Итого</b>
<b>Первоначальная стоимость:</b>					
31.12.2023	102 578 209	250 051 579	3 251 891	39 540 991	395 422 670
Реклассификации	2 278	2 272	(4 550)	-	-
Поступления	82 902	422 007	24 743	76 126 219	76 655 871
Выбытия	(226 272)	(3 180 598)	(51 669)	(416 827)	(3 875 366)
в том числе частичная ликвидация	(1 007)	(41 941)	-	-	(42 948)
Ввод в эксплуатацию в том числе достройка, дооборудование, реконструкция	15 742 266	29 044 723	219 122	(45 006 111)	-
	<u>1 331 364</u>	<u>4 306 111</u>	<u>2 832</u>	<u>(5 640 307)</u>	<u>-</u>
31.12.2024	118 179 383	276 339 983	3 439 537	70 244 272	468 203 175
Реклассификации	(3 141)	3 141	-	-	-
Поступления	20 899	37 766	401	61 022 354	61 081 420
Выбытия	(79 922)	(1 528 243)	(28 089)	(228 800)	(1 865 054)
Ввод в эксплуатацию в том числе достройка, дооборудование, реконструкция	7 262 287	13 735 475	95 084	(21 092 846)	-
	<u>306 066</u>	<u>1 570 202</u>	<u>-</u>	<u>(1 876 268)</u>	<u>-</u>
30.06.2025	<u>125 379 506</u>	<u>288 588 122</u>	<u>3 506 933</u>	<u>109 944 980</u>	<u>527 419 541</u>
<b>Амортизация и убыток от обесценения:</b>					
31.12.2023	(30 695 612)	(128 681 342)	(1 801 180)	(14 735)	(161 192 869)
Реклассификации	(322)	(5 285)	5 607	-	-
Начисление амортизации	(3 475 032)	(20 258 389)	(187 425)	-	(23 920 846)
Выбытия	97 254	2 863 049	47 787	-	3 008 090
Восстановление резерва под обесценение	9 929	-	-	14 735	24 664
	<u>9 929</u>	<u>-</u>	<u>-</u>	<u>14 735</u>	<u>24 664</u>
31.12.2024	(34 063 783)	(146 081 967)	(1 935 211)	-	(182 080 961)
Начисление амортизации	(2 407 784)	(10 282 033)	(88 454)	-	(12 778 271)
Выбытия	71 971	1 435 863	26 052	-	1 533 886
Восстановление/(создание) резерва под обесценение	4 697	(9)	-	-	4 688
	<u>4 697</u>	<u>(9)</u>	<u>-</u>	<u>-</u>	<u>4 688</u>
30.06.2025	<u>(36 394 899)</u>	<u>(154 928 146)</u>	<u>(1 997 613)</u>	<u>-</u>	<u>(193 320 658)</u>
<b>Балансовая стоимость:</b>					
31.12.2023	<u>71 882 597</u>	<u>121 370 237</u>	<u>1 450 711</u>	<u>39 526 256</u>	<u>234 229 801</u>
31.12.2024	<u>84 115 600</u>	<u>130 258 016</u>	<u>1 504 326</u>	<u>70 244 272</u>	<u>286 122 214</u>
30.06.2025	<u>88 984 607</u>	<u>133 659 976</u>	<u>1 509 320</u>	<u>109 944 980</u>	<u>334 098 883</u>

**2.1.2. Финансовые вложения**

Динамика долгосрочных финансовых вложений обусловлена приобретением предприятия, ранее находившегося в собственности дочернего предприятия.

**2.1.3. Прочие внеоборотные активы**

По состоянию на 30 июня 2025 года и на 31 декабря 2024 года основную сумму прочих внеоборотных активов составляют авансы, выданные под внеоборотные активы.

## ПАО «Северсталь»

**Пояснения к бухгалтерскому балансу и отчету о финансовых результатах за 1 полугодие 2025 года**  
(Суммы указаны в тысячах рублей, если не предусмотрено иное)

### 2.1.4. Производные финансовые инструменты

По состоянию на 30 июня 2025 года стоимость производных финансовых инструментов включена в строку 1550 «Прочие краткосрочные обязательства» в размере 8 886 млн рублей (на 31 декабря 2024 года включена в строку 1260 «Прочие оборотные активы» в размере 2 893 млн рублей).

### 2.1.5. Кредиторская задолженность

Динамика кредиторской задолженности обусловлена расчетами за приобретение дочернего предприятия.

## 2.2. Информация об оценочных обязательствах

	За 1 полугодие 2025 г.				30.06.2025
	31.12.2024	Начислено	Использовано	Восстановлено	
Резерв под прочие выплаты сотрудникам	3 495 414	2 228 538	(3 786 237)	-	1 937 715
Резерв на неиспользованные отпуска	1 361 325	316 561	-	-	1 677 886
Резерв под судебные иски	483 456	-	-	(68 034)	415 422
	<u>5 340 195</u>	<u>2 545 099</u>	<u>(3 786 237)</u>	<u>(68 034)</u>	<u>4 031 023</u>

## 2.3. Пояснения к отдельным статьям отчета о финансовых результатах

### Доходы по обычным видам деятельности и соответствующие им расходы

	За 1 полугодие 2025 г.		За 1 полугодие 2024 г.	
	Выручка	Себестоимость	Выручка	Себестоимость
Продажи готовой продукции	306 889 620	(240 298 091)	345 712 940	(238 116 358)
Продажи товаров	12 551 325	(11 162 091)	18 609 326	(15 820 105)
Оказание услуг	3 172 993	(4 015 648)	2 793 695	(3 627 196)
	<u>322 613 938</u>	<u>(255 475 830)</u>	<u>367 115 961</u>	<u>(257 563 659)</u>

### Выручка неденежными средствами

	За 1 полугодие 2025 г.	За 1 полугодие 2024 г.
Зачет встречных требований	3 512 415	2 876 058

### Расходы по обычным видам деятельности

	За 1 полугодие 2025 г.	За 1 полугодие 2024 г.
Материальные затраты	(174 063 415)	(177 861 862)
Услуги сторонних организаций	(64 374 746)	(54 734 071)
Расходы на оплату труда	(16 963 635)	(15 769 444)
Амортизация	(13 497 762)	(13 376 503)
Ремонт и содержание объектов основных средств	(11 700 174)	(13 508 882)
Отчисления на социальные нужды	(5 557 415)	(5 150 652)
Прочие затраты*	(8 661 406)	(11 227 840)
<b>Итого расходы по обычным видам деятельности</b>	<u>(294 818 553)</u>	<u>(291 629 254)</u>

\*В составе Прочих затрат за 2025 год отражены акцизы на жидкую сталь в размере 5 499 млн рублей, введенные с 1 января 2022 года.

Транспортно-заготовительные расходы, связанные с приобретением запасов, включены в строку «Услуги сторонних организаций».





**ПАО «Северсталь»**

**Пояснения к бухгалтерскому балансу и отчету о финансовых результатах за 1 полугодие 2025 года**  
(Суммы указаны в тысячах рублей, если не предусмотрено иное)

**Прочие расчеты со связанными сторонами**

	За 1 полугодие 2025 г.				30.06.2025
	31.12.2024	Начислено	Погашено	Изменение статуса связанной	
<b>Покупка акций и долей</b>					
Дочерние предприятия и предприятия, контролируемые дочерними	(10 000)	(65 562 035)	12 500	-	(65 559 535)
<b>Расчёты по получению/(выплате) дивидендов</b>					
Дочерние предприятия и предприятия, контролируемые дочерними	500 000	26 341 307	(26 811 307)	-	30 000
<b>Расчеты с участниками КГН</b>					
Дочерние предприятия и предприятия, контролируемые дочерними	(45 195)	(13 133)	58 328	-	-
<b>Прочие расчеты</b>					
Дочерние предприятия и предприятия, контролируемые дочерними ****	(6 066)	(19 050 881)	19 053 173	(6)	(3 780)
Прочие связанные предприятия	75	(58 780)	58 706	-	1
	<u>438 814</u>	<u>(58 343 522)</u>	<u>(7 628 600)</u>	<u>(6)</u>	<u>(65 533 314)</u>


	За 1 полугодие 2024 г.				30.06.2024
	31.12.2023	Начислено	Погашено	Изменение статуса связанной	
<b>Расчёты по получению/(выплате) дивидендов</b>					
Дочерние предприятия и предприятия, контролируемые дочерними	-	15 000	-	-	15 000
Прочие связанные предприятия	-	(145 622 972)	145 622 972	-	-
<b>Расчеты с участниками КГН</b>					
Дочерние предприятия и предприятия, контролируемые дочерними	(7 113)	(388 921)	396 034	-	-
Прочие связанные предприятия	-	-	-	-	-
<b>Прочие расчеты</b>					
Дочерние предприятия и предприятия, контролируемые дочерними ****	18 525	(16 458 801)	16 431 376	-	(8 900)
Прочие связанные предприятия	-	(197 431)	197 433	-	2
	<u>11 412</u>	<u>(162 653 125)</u>	<u>162 647 815</u>	<u>-</u>	<u>6 102</u>

\*\*\*\*Сумма включает расчеты по выплате заработной платы сотрудникам Общества, осуществляемые через специализированную организацию, осуществляющую функции по ведению бухгалтерского учета.

**2.5. События после отчетной даты**

В период между отчетной датой и датой подписания бухгалтерской отчетности события, которые могли бы оказать влияние на финансовое состояние, движение денежных средств или результаты деятельности Общества, не выявлены.

Старший менеджер Управления «Отчетность» специализированной организации, осуществляющей функции по ведению бухгалтерского учета на основании договора возмездного оказания услуг № 310.3/24 А-ФПОЗ от 01.05.2024 г., по доверенности, удостоверенной нотариусом по нотариальному округу город Череповец и Череповецкий район Вологодской области Чуприковой И.В. от 23.11.2023 г. по реестру № 35/66-н/35-2023-6-554



Ж.В. Александровская

« 31 » июля 2025 г.